

**ISOBRO og Deloitte's analyse af
udviklingen i de danske indsamlingsorga-
nisationers indtægter mv.
i perioden 2013 - 2017**

Indholdsfortegnelse

	<u>Side</u>
1. Indledning og formål	1
2. Gennemførelse af undersøgelsen	2
3. Konklusion	3
4. Afslutning	5

- Bilag 1 De deltagende organisationer
- Bilag 2 Udviklingen i de forskellige indtægtstyper i absolutte tal (faste priser)
- Bilag 3 Udviklingen i de forskellige indtægtstyper i indekserede tal (faste priser)
- Bilag 4 Fordelingen af indtægtstyper på organisationstyper vist grafisk
- Bilag 5 Skema til indberetning af oplysninger til analysen

1. Indledning og formål

ISOBRO og Deloitte har i samarbejde gennemført flere analyser af udviklingen og tendenserne i de danske indsamlingsorganisationers indtægtsgrundlag.

I forlængelse heraf har ISOBRO og Deloitte i efteråret 2018 gennemført nærværende analyse af udvikling og tendenser i ISOBRO-medlemmernes indtægtsgrundlag for perioden 2013 - 2017. Analysen er i lighed med tidligere år baseret på oplysninger om organisationernes indtægter ifølge grundlaget for ansøgning om økonomisk støtte fra puljer finansieret af udlodningsmidler til landsdækkende frivillige organisationer, der søger om tips- og lottomidler.

Enkelte af de organisationer, der indsendte oplysninger til analysen for perioden 2013 - 2017, har fået dispensation til at anvende 2015-grundlaget for ansøgningen i 2016 som følge af forkortet ansøgningsfrist. For disse organisationer er det godkendte ansøgningsgrundlag ligeledes anvendt i undersøgelsen.

Det er generelt en udfordring at skaffe sig et overblik over det samlede indsamlingsmarked for medlemmerne af ISOBRO. Formålet med undersøgelsen er at give den enkelte organisation - såvel små som store - et indblik i indsamlingsmarkedets størrelse og udviklingen i indtægterne til inspiration i forbindelse med udarbejdelse af strategier og handlingsplaner for indsamling af midler.

Herudover er analysen gennemført med det formål, at undersøge om de væsentlige udviklingstendenser, der blev identificeret ved tidligere analyser, er fortsat i 2017.

Analysen af udvikling og tendenser er overordnet, og det er alene væsentlige udviklingstendenser, der kort er beskrevet i nærværende rapport.

Indsamling og bearbejdning af talmaterialet samt udarbejdelse af analysen gennemføres af Deloitte, og alle oplysninger modtaget fra de deltagende organisationer er behandlet fortroligt. Vi har ikke foretaget revision af det modtagne talmateriale.

ISOBRO og Deloitte har i samarbejde gennemført analyse af udviklingen i perioden:

1998 – 2002

2002 – 2004

2002 – 2005

2002 – 2006

2003 – 2007

2004 – 2008

2005 – 2009

2006 – 2010

2007 – 2011

2008 – 2012

2009 - 2013

2010 - 2014

2011 - 2015

2012 - 2016

2013 - 2017

2. Gennemførelse af undersøgelsen

De deltagende organisationer

Der er rettet henvendelse til alle ISOBROs medlemmer, og 130 organisationer har svaret og deltaget i analysen. I sidste års undersøgelse deltog 131 organisationer. Tilbagegangen skyldes fusionen mellem to organisationer.

Vi skønner, at de deltagende 130 organisationers indtægter m.m. svarer til mere end 85% af de samlede indtægter m.m. hos de danske indsamlingsorganisationer, og analysen anses for repræsentativ.

Deltagerne fremgår af bilag 1. Deltagerne er inddelt i følgende kategorier:

- Internationale hjælpeorganisationer
- Kirkelige organisationer
- Nationale, sociale og humanitære hjælpeorganisationer
- Natur-/miljø-/dyreværnsorganisationer
- Sygdomsbekæmpende/handicaporganisationer

Indtægtsoplysninger

Deltagerne er anmodet om at specificere indtægterne i følgende kategorier (jf. bilag 5):

1. Bruttoindtægt
2. Overskud af indsamlinger
3. Medlemskontingenter inkl. gaver fra bidragydere
4. Indtægt ved arv
5. Overskud ved arrangementer samt salg af handelsvarer
6. Bidrag, tilskud og donationer modtaget fra henholdsvis ydet til andre organisationer (netto)
7. Egenfinansiering i alt (2 + 3 + 4 + 5 + 6)

Inflation

Udviklingen kommenteres dels ud fra absolutte tal og dels ud fra indekserede tal i faste priser (korrigeret for inflation), jf. bilag 3. Ved korrektion for inflation er anvendt udviklingen i nettoprisindekset, der i perioden har udviklet sig således, hvor 2017 = 100:

År	Indeks
2013	96,9
2014	97,7
2015	98,3
2016	98,8
2017	100

3. Konklusion

De overordnede udviklingstendenser (korrigeret for inflation) baseret på tal fra de deltagende organisationer i perioden 2013 - 2017 er følgende:

- Bruttoindtægterne er samlet set steget med 18% svarende til 1,9 mia.kr. Udviklingen viser fremgang for størstedelen af kategorier af organisationer:
 - Internationale hjælpeorganisationer er steget med 23% svarende til 1,5 mia.kr.
 - Kirkelige organisationer er steget med 1 mio.kr.
 - Nationale, sociale og humanitære organisationer er steget med 30% svarende til 273 mio.kr.
 - Natur/miljø/dyreværnsorganisationer er steget med 12% svarende til 36 mio.kr.
 - Sygdomsbekæmpende/handicaporganisationer er steget med 6% svarende til 117 mio.kr.
- Overskud af indsamlinger er samlet set steget med 6% svarende til 27 mio.kr. Udviklingen viser fremgang for størstedelen af alle kategorier af organisationer:
 - Internationale hjælpeorganisationers overskud af indsamlinger er steget med 3% svarende til 3 mio.kr.
 - Kirkelige organisationer er steget med 39% svarende til 14 mio.kr.
 - Nationale, sociale og humanitære organisationer er steget med 21% svarende til 15 mio.kr.
 - Natur/miljø/dyreværnsorganisationerne er steget med 51% svarende til 2 mio.kr.
 - Sygdomsbekæmpende/handicaporganisationerne er faldet med 3% svarende til 8 mio.kr.
- Udviklingen i medlemskontingenter inkl. gaver fra bidragydere har samlet set vist en fremgang på 19% svarende til 477 mio.kr.:
 - Internationale hjælpeorganisationer er steget 23% svarende til 250 mio.kr.
 - Kirkelige organisationer er faldet med 3% svarende til 16 mio.kr.
 - Nationale, sociale og humanitære organisationer er steget med 61% svarende til 158 mio.kr.
 - Natur/miljø/dyreværnsorganisationerne er steget med 13% svarende til 21 mio.kr.
 - Sygdomsbekæmpende/handicaporganisationer er steget med 13% svarende til 64 mio.kr.
- Indtægter fra arv har samlet set vist en fremgang på 15% svarende til 77 mio. kr. Udviklingen viser fremgang for alle kategorier af organisationer:
 - Internationale hjælpeorganisationer er steget med 44% svarende til 47 mio.kr.
 - Kirkelige organisationer er steget med 8% svarende til 5 mio.kr.
 - Nationale, sociale og humanitære organisationer er steget med 28% svarende til 5 mio.kr.
 - Natur/miljø/dyreværnsorganisationer er steget med 39% svarende til 20 mio.kr.
 - Sygdomsbekæmpende/handicaporganisationer er ligger på niveau, med en lille stigning på 0,4 mio.kr.

- Overskud af arrangementer samt salg af handelsartikler er samlet set steget med 16% svarende til 69 mio.kr. Udviklingen viser fremgang for alle kategorier af organisationer:
 - Internationale hjælpeorganisationer er steget med 9% svarende til 12 mio.kr.
 - Kirkelige organisationer er steget med 20% svarende til 32 mio.kr.
 - Nationale, sociale og humanitære organisationer er steget med 27% svarende til 10 mio.kr.
 - Natur/miljø/dyreværnsorganisationer er steget med 17% svarende til 0,5 mio.kr.
 - Sygdomsbekæmpende/handicaporganisationer er steget med 14% svarende til 14 mio.kr.

- Udviklingen i bidrag, tilskud og donationer henholdsvis modtaget fra og ydet til andre organisationer har samlet vist en nettostigning på 104% svarende til 13 mio.kr. i modtaget bidrag, tilskud og donationer:
 - Internationale hjælpeorganisationer har oplevet en nettostigning i modtagne bidrag mv. på 17% svarende til 2 mio.kr.
 - Kirkelige organisationer har haft en nedgang i bidrag, tilskud og donationer ydet til andre organisationer på 16% svarende til 3 mio.kr.
 - Nationale, sociale og humanitære organisationer har oplevet en nettostigning i modtagne bidrag på 17% svarende til 2 mio.kr.
 - Natur/miljø/dyreværnsorganisationer har oplevet et nettofald i bidrag ydet til andre på 9% svarende til 0,1 mio.kr.
 - Sygdomsbekæmpende/handicaporganisationer har haft en nettostigning i bidrag, tilskud og donationer modtaget fra andre organisationer på 103% svarende til 6 mio.kr.

- Egenfinansieringen er samlet set steget for de deltagende organisationer med 17% svarende til 662 mio.kr. Udviklingen viser fremgang for alle kategorier af organisationer:
 - Internationale hjælpeorganisationer er steget med 22% svarende til 314 mio.kr.
 - Kirkelige organisationer er steget med 5% svarende til 38 mio.kr.
 - Nationale, sociale og humanitære organisationer er steget med 48% svarende til 189 mio.kr.
 - Natur/miljø/dyreværnsorganisationer er steget med 20% svarende til 44 mio.kr.
 - Sygdomsbekæmpende/handicaporganisationer er steget med 7% svarende til 77 mio.kr.

Af de deltagende organisationer har de internationale hjælpeorganisationer en støt stigende andel af bruttoindtægterne fra 59% i 2013 til 62% i 2017, og hvor stigningen er mest markant i årene 2015 og 2017. De internationale hjælpeorganisationers egenfinansiering udgør herved 38% af den samlede egenfinansiering blandt de deltagende organisationer.

Medlemskontingenter inkl. gaver fra bidragydere har den største stigning med 477 mio.kr. i absolutte tal svarende til 19% for perioden. Medlemskontingenter inkl. gaver fra bidragydere er en vigtig indtægtskilde og udgør fortsat en betydelig andel af organisationernes egenfinansiering. Medlemskontingenter inkl. gaver fra bidragydere har udvist en fortsat fremgang i perioden 2013-2015, imens 2016 viste en mindre nedgang. 2017 viser en fremgang på 3% svarende til 93 mio. kr. i forhold til 2016.

Indtægter fra arv er samlet set steget med 78 mio. kr. svarende til 15%. I perioden er det særligt de internationale hjælpeorganisationer, der har øget indtægterne fra arv.

Overskud ved arrangementer samt salg af handelsartikler er steget med 69 mio. kr. svarende til 16%. Her er det særligt de nationale, sociale og humanitære hjælpeorganisationer samt kirkelige organisationer, der har formået at øge indtægterne.

Egenfinansieringen er øget med 662 mio. kr. svarende til 17% i perioden. Det er yderst tilfredsstillende, at organisationerne fortsat formår at udbygge den folkelige opbakning til arbejdet rent økonomisk.

4. Afslutning

Vi håber, at analysen giver anledning til inspiration og debat i de enkelte foreninger. Vi modtager gerne forslag til forbedringer til brug for fremtidige undersøgelser.

Afslutningsvis vil ISOBRO og Deloitte gerne benytte lejligheden til at takke alle, som har medvirket i denne indtægtsundersøgelse.

København, den 24. september 2018

Deloitte

Statsautoriseret Revisionspartnerselskab



Christian Dalmoose Pedersen
statsautoriseret revisor

ISOBRO

Robert Hinnerskov
generalsekretær

Bilag 1: De deltagende organisationer

ADHD

ADRA Danmark

AIDS fondet

Aktion Børnehjælp

Aktive Kristnes Omsorgsarbejde

Alzheimerforeningen

Amnesty International

Apostolsk Kirke

Areopagos

Baptistkirken

Bedre Psykiatri

Bibellæser-Ringen

Bibelselskabet

Blå Kors Danmark

Brødremenighedens Danske Mission

Børn og Tro

Børnecancerfonden

Børnehjælpsdagen

Børneulykkesfonden

Børns Vilkår

CARE Danmark

Caritas Danmark

Children's Mission

Cystisk Fibrose

Danish international adaption DIA

Danish Muslim AID

Danmarks Folkekirkelige Søndagsskoler

Danmarks Naturfredningsforening

Danmission

Danner

Dansk Balkan Mission

Dansk Bibelinstitut

Dansk Blindesamfund

Dansk Europamission

Dansk Flygtningehjælp

Dansk Folkehjælp

Dansk Kvindesamfund

Dansk Missionsråd

Bilag 1: De deltagende organisationer (fortsat)

Dansk Oase
Dansk Sømands og Udlandskirker
Danske Hospitalsklovne
Danske Kirkers Råd
Den danske Israelsmission
Diabetesforeningen
Diakonissestiftelsen
Dignity
Dyrenes Beskyttelse
Dyreværnet - værn for værgeløse dyr
Epilepsiforeningen
Evangelisk Luthersk Missionsforening
Evangelisk Luthersk Netværk
Folkekirkens Nødhjælp
Foreningen af Kristne Friskoler
Foreningen Agape
Foreningen Cancerramte Børn
Foreningen Grønlandske Børn
Forældrefonden
Frelsens Hær
Gigtforeningen
Hjernesagen
Hjerteforeningen
Hospice Forum
IAS
Indenlandsk Sømandsmission
Indre Mission
Julemærkefonden
Katolsk Kirke
Kattens Værn
KFUKs Sociale Arbejde
KFUM og KFUK i Danmark
KFUMs Sociale Arbejde
KFUMs Soldatermission
Kirkefondet
Kirkens Korshær
Kirkernes Integrationstjeneste
KLF, Kirke & Medier

Bilag 1: De deltagende organisationer (fortsat)

Kofoeds Skole
Kristelig Forbund for Studerende
Kristelig Handicapforening
Kristent Medie Netværk
Kræftens Bekæmpelse
Københavnerkirken
Landsforeningen LEV
Landsforeningen Spædbarnsdød
LMS
Lungeforeningen
Luthersk Missionsforening
Læger uden Grænser
Lærernes Missions Forening
Make-a-Wish - Ønskefonden
Mellemføkeligt Samvirke
Menighedsfakultetet
Metodistkirken
Mission Afrika
Mission Aviation Fellowship Denmark
Mission Øst
Missionsforbundet
Muskelsvindfonden
Mødrehjælpen
OAC
Ordet og Israel
Oxfam IBIS
Pinsekirken
PlanBørnefonden (tidligere BørneFonden og Plan Danmark Fonden)
Promission
Psykiatrifonden
PTU
Red Barnet
Red Orangutangen
Røde Kors
Samvirkende Menighedsplejer
Scleroseforeningen
Sex & Samfund
SOS Børnebyerne

Bilag 1: De deltagende organisationer (fortsat)

Spedalskhedsmmissionen
Syvende Dags Adventistkirken
Tværkulturelt Center
Ungdom med opgave
UNICEF Danmark
Vedvarende Energi
Verdens Skove
Viva Danmark
Vægterne
WeShelter
WIZO i Danmark
World Animal Protection
WWF verdensnaturfonden
Y's men
Ældre Sagen
Åbne Døre

Bilag 2: Udviklingen i de forskellige indtægstyper i absolutte tal (faste priser)

1.1 Omsætning (bruttoindtægter)	2013	2014	2015	2016	2017
Organisationstype	t.kr.	t.kr.	t.kr.	t.kr.	t.kr.
International hjælpeorganisation	6.419.765	6.627.452	7.440.096	7.542.142	7.924.764
Kirkelig organisation	1.397.306	1.445.139	1.527.136	1.471.915	1.398.726
National, social og humanitær hjælpeorganisation	914.720	980.065	1.053.782	1.071.087	1.187.796
Natur/miljø/dyreværnsorganisation	302.914	312.852	305.711	321.570	339.048
Sygdomsbekæmpende/handicaporganisation	1.800.842	1.897.331	1.979.770	2.028.784	1.917.458
Total	10.835.547	11.262.839	12.306.495	12.435.498	12.767.792

1.2 Overskud af indsamlinger	2013	2014	2015	2016	2017
Organisationstype	t.kr.	t.kr.	t.kr.	t.kr.	t.kr.
International hjælpeorganisation	116.290	133.630	215.651	191.007	119.759
Kirkelig organisation	36.958	43.296	42.272	48.031	51.435
National, social og humanitær hjælpeorganisation	71.423	76.548	81.150	75.413	86.552
Natur/miljø/dyreværnsorganisation	3.672	3.409	3.837	4.897	5.529
Sygdomsbekæmpende/handicaporganisation	250.223	259.854	265.383	252.772	241.999
Total	478.566	516.737	608.293	572.120	505.274

1.3 Medlemskontingenter inkl. gaver fra bidragydere	2013	2014	2015	2016	2017
Organisationstype	t.kr.	t.kr.	t.kr.	t.kr.	t.kr.
International hjælpeorganisation	1.066.485	1.098.859	1.304.208	1.263.441	1.316.091
Kirkelig organisation	486.041	527.350	593.595	515.373	470.043
National, social og humanitær hjælpeorganisation	260.403	297.661	353.368	404.849	418.009
Natur/miljø/dyreværnsorganisation	163.202	165.870	168.759	181.936	184.241
Sygdomsbekæmpende/handicaporganisation	505.810	519.511	495.858	499.605	570.248
Total	2.481.941	2.609.251	2.915.788	2.865.204	2.958.632

1.4 Indtægter fra arv	2013	2014	2015	2016	2017
Organisationstype	t.kr.	t.kr.	t.kr.	t.kr.	t.kr.
International hjælpeorganisation	106.603	134.572	130.121	139.921	153.909
Kirkelig organisation	57.770	54.803	66.178	66.144	62.627
National, social og humanitær hjælpeorganisation	17.295	13.781	25.036	10.832	22.073
Natur/miljø/dyreværnsorganisation	52.032	66.381	53.720	68.430	72.361
Sygdomsbekæmpende/handicaporganisation	288.145	287.971	329.487	308.699	288.498
Total	521.845	557.508	604.542	594.026	599.468

1.5 Overskud ved arrangementer samt salg af handelsartikler	2013	2014	2015	2016	2017
Organisationstype	t.kr.	t.kr.	t.kr.	t.kr.	t.kr.
International hjælpeorganisation	126.473	152.667	147.070	152.242	138.310
Kirkelig organisation	163.281	156.704	140.737	174.595	195.653
National, social og humanitær hjælpeorganisation	35.527	39.955	44.102	45.144	45.157
Natur/miljø/dyreværnsorganisation	2.753	3.105	2.255	2.806	3.217
Sygdomsbekæmpende/handicaporganisation	98.457	108.408	139.646	151.731	112.673
Total	426.491	460.839	473.810	526.518	495.010

Bilag 2: Udviklingen i de forskellige indtægtstyper i absolutte tal (faste priser) (fortsat)

1.6 Bidrag, tilskud og donationer modtaget fra henholdsvis ydet til andre organisationer (netto)					
Organisationstype	2013 t.kr.	2014 t.kr.	2015 t.kr.	2016 t.kr.	2017 t.kr.
International hjælpeorganisation	11.496	32.592	26.613	24.089	13.473
Kirkelig organisation	-16.097	-14.984	-7.088	-14.310	-13.573
National, social og humanitær hjælpeorganisation	11.969	14.483	8.474	13.655	14.035
Natur/miljø/dyreværnsorganisation	-1.029	-1.268	-1.081	-1.067	-938
Sygdomsbekæmpende/handicaporganisation	5.879	911	2.801	14.856	11.960
Total	12.218	31.734	29.719	37.223	24.957

1.7 Egenfinansiering i alt					
Organisationstype	2013 t.kr.	2014 t.kr.	2015 t.kr.	2016 t.kr.	2017 t.kr.
International hjælpeorganisation	1.427.348	1.552.319	1.823.664	1.770.703	1.741.548
Kirkelig organisation	727.946	767.170	835.694	789.836	766.192
National, social og humanitær hjælpeorganisation	396.617	442.429	512.130	549.893	585.827
Natur/miljø/dyreværnsorganisation	220.629	237.497	227.491	257.003	264.413
Sygdomsbekæmpende/handicaporganisation	1.148.514	1.176.655	1.233.175	1.227.663	1.225.375
Total	3.921.054	4.176.070	4.632.154	4.595.098	4.583.355

Bilag 3: Udviklingen i de forskellige indtægtstyper i indekserede tal (faste priser)

1.1 Omsætning (bruttoindtægter)	2013	2014	2015	2016	2017
Organisationstype	Indeks	Indeks	Indeks	Indeks	Indeks
International hjælpeorganisation	81	84	94	95	100
Kirkelig organisation	100	103	109	105	100
National, social og humanitær hjælpeorganisation	77	83	89	90	100
Natur/miljø/dyreværnsorganisation	89	92	90	95	100
Sygdomsbekæmpende/handicaporganisation	94	99	103	106	100
Total	85	88	96	97	100

1.2 Overskud af indsamlinger	2013	2014	2015	2016	2017
Organisationstype	Indeks	Indeks	Indeks	Indeks	Indeks
International hjælpeorganisation	97	112	180	159	100
Kirkelig organisation	72	84	82	93	100
National, social og humanitær hjælpeorganisation	83	88	94	87	100
Natur/miljø/dyreværnsorganisation	66	62	69	89	100
Sygdomsbekæmpende/handicaporganisation	103	107	110	104	100
Total	95	102	120	113	100

1.3 Medlemskontingenter inkl. gaver fra bidragydere	2013	2014	2015	2016	2017
Organisationstype	Indeks	Indeks	Indeks	Indeks	Indeks
International hjælpeorganisation	81	83	99	96	100
Kirkelig organisation	103	112	126	110	100
National, social og humanitær hjælpeorganisation	62	71	85	97	100
Natur/miljø/dyreværnsorganisation	89	90	92	99	100
Sygdomsbekæmpende/handicaporganisation	89	91	87	88	100
Total	84	88	99	97	100

1.4 Indtægter fra arv	2013	2014	2015	2016	2017
Organisationstype	Indeks	Indeks	Indeks	Indeks	Indeks
International hjælpeorganisation	69	87	85	91	100
Kirkelig organisation	92	88	106	106	100
National, social og humanitær hjælpeorganisation	78	62	113	49	100
Natur/miljø/dyreværnsorganisation	72	92	74	95	100
Sygdomsbekæmpende/handicaporganisation	100	100	114	107	100
Total	87	93	101	99	100

1.5 Overskud ved arrangementer samt salg af handelsartikler	2013	2014	2015	2016	2017
Organisationstype	Indeks	Indeks	Indeks	Indeks	Indeks
International hjælpeorganisation	91	110	106	110	100
Kirkelig organisation	83	80	72	89	100
National, social og humanitær hjælpeorganisation	79	88	98	100	100
Natur/miljø/dyreværnsorganisation	86	97	70	87	100
Sygdomsbekæmpende/handicaporganisation	87	96	124	135	100
Total	86	93	96	106	100

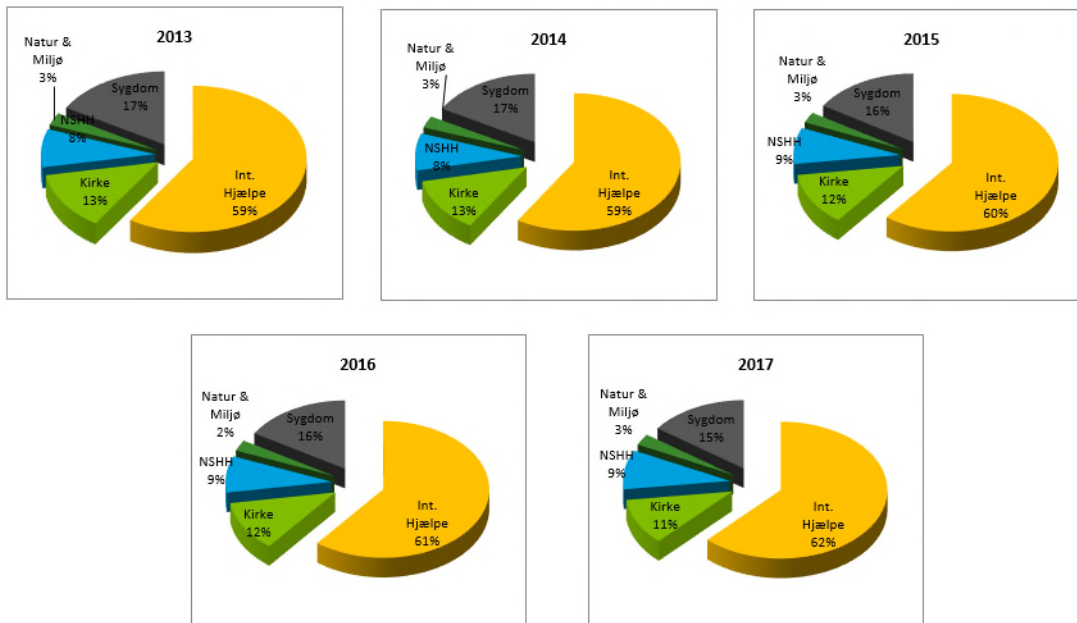
Bilag 3: Udviklingen i de forskellige indtægtstyper i indekserede tal (faste priser) (fortsat)

1.6 Bidrag, tilskud og donationer modtaget fra henholdsvis ydet til andre organisationer (netto)					
Organisationstype	2013 Indeks	2014 Indeks	2015 Indeks	2016 Indeks	2017 Indeks
International hjælpeorganisation	85	242	198	179	100
Kirkelig organisation	119	110	52	105	100
National, social og humanitær hjælpeorganisation	85	103	60	97	100
Natur/miljø/dyreværnsorganisation	110	135	115	114	100
Sygdomsbekæmpende/handicaporganisation	49	8	23	124	100
Total	49	127	119	149	100

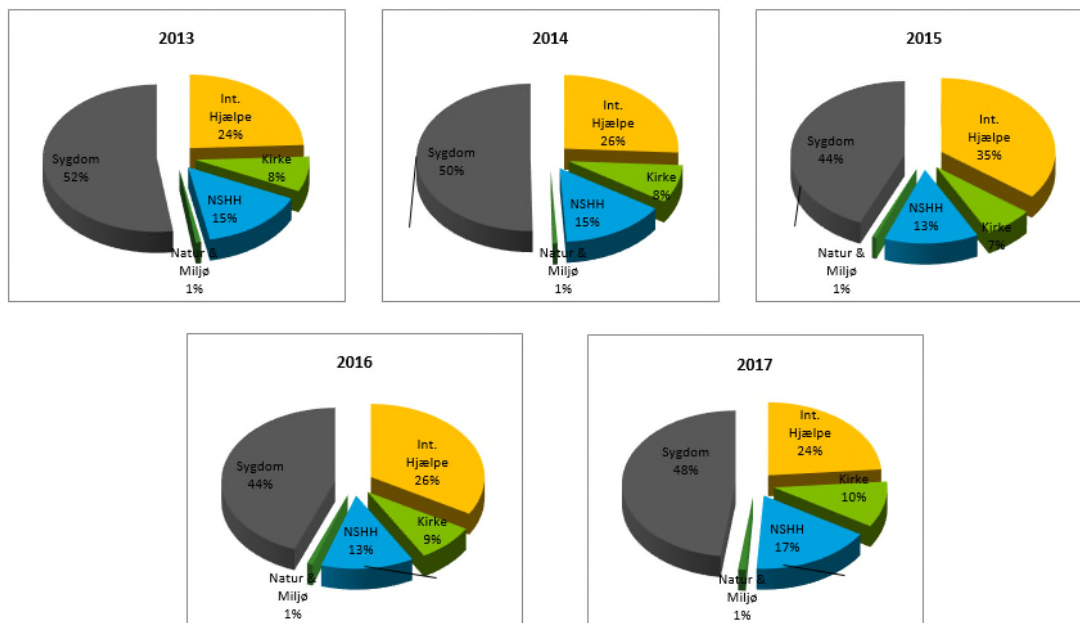
1.7 Egenfinansiering i alt					
Organisationstype	2013 Indeks	2014 Indeks	2015 Indeks	2016 Indeks	2017 Indeks
International hjælpeorganisation	82	89	105	102	100
Kirkelig organisation	95	100	109	103	100
National, social og humanitær hjælpeorganisation	68	76	87	94	100
Natur/miljø/dyreværnsorganisation	83	90	86	97	100
Sygdomsbekæmpende/handicaporganisation	94	96	101	100	100
Total	86	91	101	100	100

Bilag 4: Fordelingen af indtægtstyper på organisationstyper vist grafisk

1. Omsætning (bruttoindtægt)

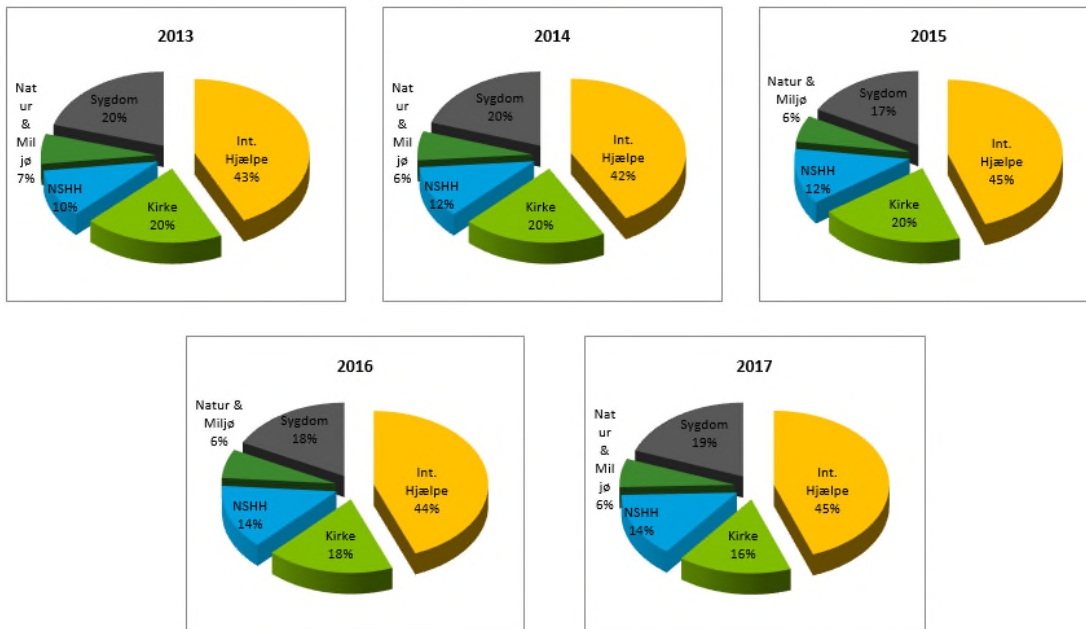


2. Overskud af indsamlinger

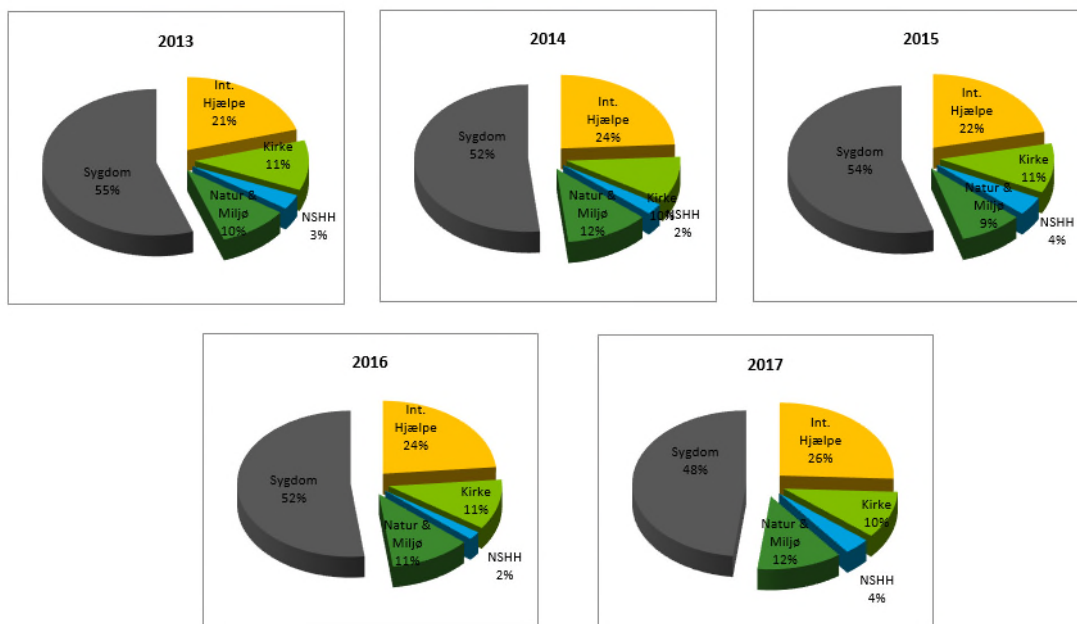


Bilag 4: Fordelingen af indtægtstyper på organisationstyper vist grafisk (fortsat)

3. Medlemskontingenter inkl. gaver fra bidragydere

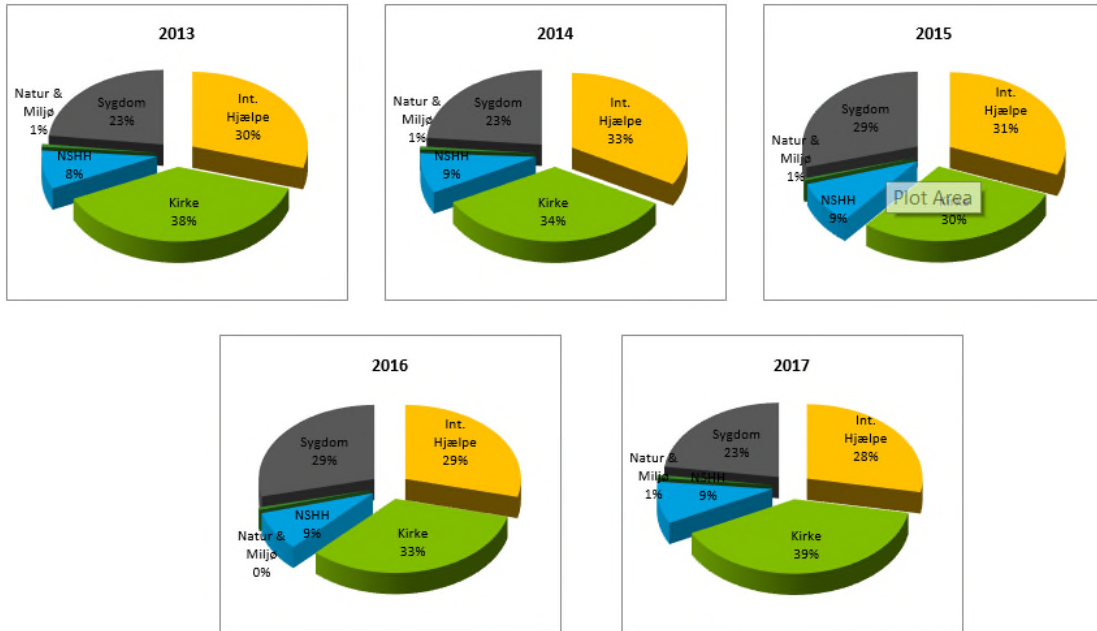


4. Indtægt ved arv

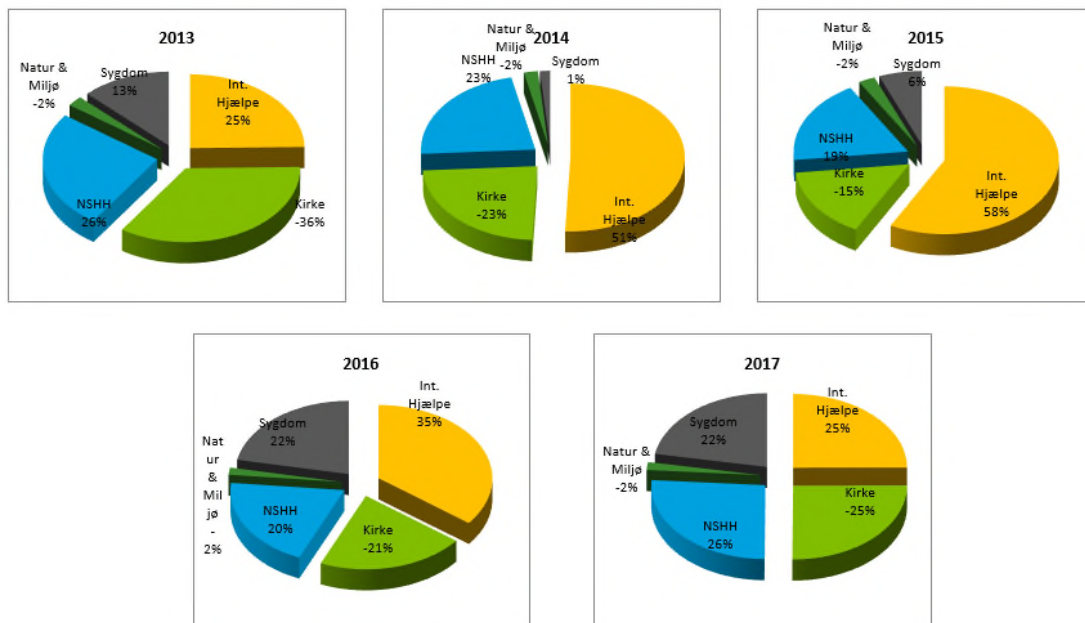


Bilag 4: Fordelingen af indtægtstyper på organisationstyper vist grafisk (fortsat)

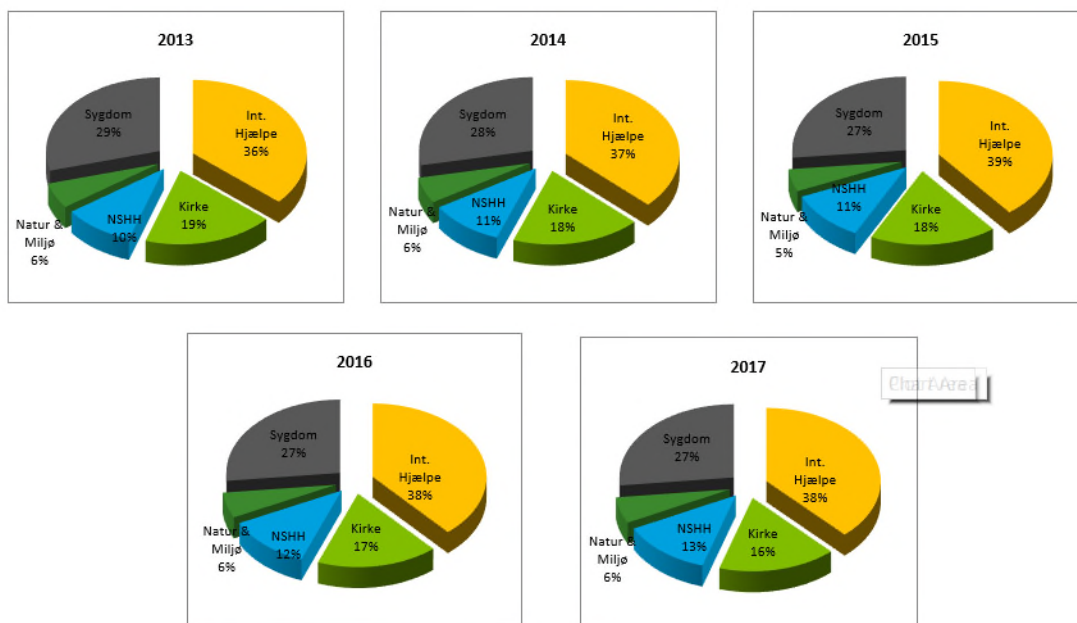
5. Overskud ved arrangementer samt salg af handelsartikler



6. Bidrag, tilskud og donationer modtaget fra henholdsvis ydet til andre organisationer



Bilag 4: Fordelingen af indtægtstyper på organisationstyper vist grafisk (fortsat)



Bilag 5: Skema til indberetning af oplysninger til analysen**INDTÆGTSUNDERSØGELSE BLANDT VELGØRENDE ORGANISATIONER 2013-2017****Organisationens navn****Kontaktperson:****E-mail adresse:****Organisationstype:**

(kun ét kryds)

<input type="checkbox"/>
<input type="checkbox"/>
<input type="checkbox"/>
<input type="checkbox"/>
<input type="checkbox"/>
<input type="checkbox"/>

International hjælpeorganisation
 Kirkelig organisation
 National, social og humanitær hjælpeorganisation
 Natur/miljø/dyreværnsorganisation
 Sygdomsbekæmpende/handicaporganisation
 Andet

Indtægtsundersøgelsen baseres på oplysninger om organisationens indtægter svarende til de indtægtsoplysninger, der fremgår af ansøgning om økonomisk støtte fra tips- og lottomidlerne. Oplysningerne kan således for de fleste organisationer tages fra ansøgningerne fra perioden 2013-2017.

	2017 t.kr.
Omsætning (bruttoindtægt)	_____
Heraf udgør offentlige tilskud	_____
Egenfinansiering ved indsamlede midler mv.	
a Overskud af indsamlinger	_____
b Medlemskontingenter	_____
c Indtægt ved arv	_____
d Overskud ved arrangementer samt salg af handelsartikler	_____
e Bidrag, tilskud og donationer modtaget fra andre organisationer	_____
f Bidrag, tilskud og donationer ydet fra andre organisationer (fratrækkes)	_____
Egenfinansiering i alt (a+b+c+d+e-f)	_____

Omsætning og egenfinansiering defineres som ved ansøgning om økonomisk støtte fra lotfri-puljen i Social- og Integrationsministeriet, som i dag hedder Børne- og Socialministeriet.